

TABLE LEG INFORMATION

テーブル天板とテーブル脚の組み合わせ一覧表

テーブル脚	タイプ	丸ベースタイプ												角ベースタイプ																												
	品名	BR-1						BR-2		BR-4		新BR-5		BS-1						BS-11			BS-25			LBS-3		BX-1														
	形状																																									
	ボール	60.5φ		76.3φ	101.6φ		139φ	210φ	280φ	38.1φ		76.3φ		76.3φ		60.5φ	76.3φ	101.6φ		139φ	210φ	76.3φ	101.6φ	139φ	101.6φ			76.3φ			76.3φ		38.1φ									
	ベース	360φ	400φ	500φ	600φ		750φ		850φ		400φ	450φ	400φ	500φ	400φ	450φ	370角	460角	520角	560角	660角	550×370	680×455		460角	580角	700×460		370角	450角	550×370	680×450	680×450	850×550	395×395	620×410						
天板サイズ	サイズ	A	B	C	D	E	F	G	H	I	S	L	S	L	S	L	A	B	C	D	E	F	G	H	I	J	S	SL	L	S	SL	L	LL	S	L	S	L					
丸	500φ		○									○	○	○		○																										
	600φ			○								○	○	○	○	○	○																						○			
	700φ				○										○														○											○		
	800φ				○	○	○											○	○	○										○												
	900φ					○	○	○	○										○	○	○	○								○												
	1000φ						○	○	○	○	○									○	○	○	○	○																		
	1100φ							○	○	○	○										○	○	○																			
	1200φ								○	○	○											○	○																			
	1300φ									○	○												○																			
1400φ										○																																
角	500×500			○								○	○	○		○																								○		
	600×600				○								○	○	○	○	○	○	○											○											○	
	700×700					○	○	○											○	○	○	○								○												
	800×800						○	○												○	○	○	○	○						○	○											
	900×900							○	○												○	○	○	○						○												
	1000×1000								○	○	○											○	○	○																		
	1100×1100									○	○												○	○																		
	1200×1200										○													○																		
長方形	600×750				○																																					
	900×500		●																																							
	900×600																													○	○	○									○	
	1050×500			●								●									●																				●	
	1050×600			●																	●									○	○										●	
	1200×500			●									●	●							●	●																			●	
	1200×600			●										●	●		●	●	●	●	●	●							○	●	○	●	●								●	
	1200×750				●																	●								○	●										●	○
	1200×900				●																	●																			○	
	1500×600			●										●	●		●	●				●	●																		●	
	1500×750				●	●	●															●	●	●																	○	
	1500×900					●	●															●	●							●	●											○
	1800×600																						●	●																		
	1800×750						●																●	●																	●	
	1800×900							●	●	●													●	●	●	●																●

*○は脚1本使用、●は脚2本使用

*表示の組み合わせはテーブル高700mmを基準としたものです。(BX-19、RBR-1、RBX-1、GBR-1、GBX-1、CB-9～10除く)
 *ご使用条件によっては、組み合わせが適切でない場合もございます。必ずご確認下さい。
 *ストーン天板は他の天板と比べて重量がある為、組み合わせる脚はIサイズ大きいものをお選び下さい。

Xベースタイプ														その他						タイプ													
BX-7		BX-9		BX-10		BX-18		BX-19		BX-23		BX-24		BX-26		RBR-1	RBX-1	GBR-1	GBX-1	CB-9	CB-10	品名	形状										
50.8φ		38.1φ		50.8φ		60.5φ				42.7φ		60.5φ		76.3φ		60.5φ	60.5φ	60.5φ	60.5φ	101.6φ	76.3φ	ボール											
440×440	700×420	410×410	515×515	584×584	407×407	515×515	415×415	525×525	415×415	525×525	332×332	400×400	435×435	507×507	540×540	610×610	740×740	695×415	745×530	900×640	400φ	500φ	400×400	475×475	400φ	500φ	400×400	475×475	500φ	600φ	460×460	ベース	
S	L	S	L	W	S	L	S	L	S	L	SS	S	L	W	S	L	W	S	L	W	S	L	S	L	S	L	S	L	S	L	サイズ		
									○																								500φ
	○		○			○		○		○		○	○									○											600φ
	○			○									○	○									○										700φ
			○	○			○	○					○	○										○									800φ
				○				○							○	○																	900φ
																○																	1000φ
																	○																1100φ
																		○															1200φ
																																	1300φ
																																	1400φ
			○					○		○		○	○									○											500×500
	○		○	○		○		○		○	○	○	○									○	○	○	○	○							600×600
			○	○		○	○					○	○									○	○	○	○								700×700
				○									○	○										○	○	○							800×800
													○	○											○	○							900×900
														○												○							1000×1000
																																	1100×1100
																																	1200×1200
																																	600×750
																																	900×500
			○													○	○																900×600
																																	1050×500
																																	1050×600
																																	1200×500
	●		●		●	●					●	●																					1200×600
																																	1200×750
	●		●		●																												1200×900
	●				●																												1500×600
			●		●	●						●	●	●																			1500×750
	●																																1500×900
	●																																1800×600
			●		●										●	●																	1800×750
																	●																1800×900

*○は脚1本使用、●は脚2本使用

TABLE LEG 脚部バリエーション(アジャスター付)

*但しBR-2のみ、アジャスターの取付けはできません。
*脚部の高さはH700mmまででご調整に応じます。H700mm以上は別途お見積りとさせていただきます。
(*但し、ラチェット昇降式脚・ガス昇降式脚は除く)

丸ベースタイプ

BR-1 スチール丸ベース・黒塗装・シルバー塗装(ボルト方式)

サイズ	価格	ベースサイズ	パイプ径	受座サイズ	角天板 適合サイズ	丸天板 適合サイズ
A	¥19,700	360φ×T=24mm	60.5φ	240□	~450 □	~550φ
B	¥20,600	400φ×T=24mm			~500 □	~600φ
C	¥25,800	500φ×T=24mm			~700 □	~800φ
D	¥32,600	600φ×T=24mm	76.3φ	350□	~800 □	~900φ
E	¥35,800		101.6φ		~850 □	~1000φ
F	¥52,700	750φ×T=24mm	139φ	350□	~900 □	~1100φ
G	¥62,400				~1000 □	~1200φ
H	¥86,100				850φ×T=24mm	~1100 □
I	¥91,200		280φ		~1200 □	~1400φ

*天板はT=30mmで想定しています。



ブラック



シルバー



ブラック



シルバー

BR-2 (アジャスター不可)

スチール丸ベース・黒塗装(打込式)
ポール38.1φ・天受280φ

S	400φmm	¥11,600
L	450φmm	¥12,900

BR-4

スチール丸ベース・黒塗装・シルバー塗装(ボルト方式)
ポール76.3φ・天受240 □

S	400φmm	¥24,000
L	500φmm	¥27,500

新BR-5

スチール丸ベース・黒塗装・シルバー塗装(ボルト方式)
ポール76.3φ・天受240 □

S	400φmm	¥23,300
L	450φmm	¥24,500

ラチェット昇降式脚



ブラック

シルバー



ブラック

シルバー

RBR-1

スチール丸ベース・黒塗装・シルバー塗装
ポール60.5φ・天受240□
機能:ラチェット昇降式・H675~975mm
(20mmストローク15段階)

S	400φmm	¥45,100
L	500φmm	¥50,200

RBX-1

アルミダイキャストX脚・黒塗装・シルバー塗装
ポール60.5φ・天受240□
機能:ラチェット昇降式・H680~980mm
(20mmストローク15段階)

S	W400×D400mm	¥48,500
L	W475×D475mm	¥49,200

ロックキャップ付
設定した高さを保つ事ができます。



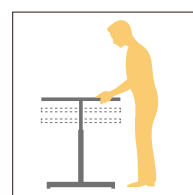
フリー位置

ロックキャップの矢印を
上下合わせると昇降できます。

ロック位置

フリー位置から時計回りに
回すとロックされます。

天板を持ち上げるだけで高さを調整することができます。



・天板を持ち上げ、用途に応じた高さに調整します。
・高さを合わせた後、ロックキャップで固定します。
・最上部まで上げると、ゆっくり下げることができます。
注:昇降操作をする際は、必ずフリーの状態で行ってください。
注:下げの途中で高さ調整はできませんので、一番下で「カチッ」と音が鳴る迄下げてから再度上げて調整してください。

*脚部の高さはH700mmまででご調節に応じます。H700mm以上は別途お見積りさせていただきます。
 (*但し、ラチェット昇降式脚・ガス昇降式脚は除く)

角ベースタイプ

BS-I スチール角ベース・黒塗装・シルバー塗装(ボルト方式)

サイズ	価格	ベースサイズ	パイプ径	受座サイズ	角天板 適合サイズ	丸天板 適合サイズ
A	¥20,100	370□×T=28mm	60.5φ	240□	~600 □	~800φ
新B	¥25,700	460□×T=28mm	76.3φ		~700 □	~900φ
C	¥28,800		101.6φ		~800 □	~1000φ
D	¥36,600	520□×T=28mm	139φ		~900 □	~1000φ
E	¥58,300	560□×T=28mm			~1000 □	~1100φ
F	¥62,700	660□×T=28mm	210φ		~1100 □	~1200φ
G	¥77,000		350□	~1200 □	~1300φ	
H	¥24,400	W550×D370× T=28mm	76.3φ	240□	~900×650	
I	¥37,900	W680×D455× T=30mm	101.6φ		~1100×750	
J	¥47,900		139φ		~1200×750	

*天板はT=30mmで想定しています。



ブラック



シルバー



ブラック

シルバー



ブラック

シルバー



ブラック

シルバー

BS-II

スチール角ベース・黒塗装・シルバー塗装(ボルト方式)
 ボール101.6φ・天受S-240□/SL/L-300□

S	W460×D460mm	¥31,500
SL	W580×D580mm	¥38,400
L	W700×D460mm	¥39,500

BS-25

スチール角ベース・黒塗装・シルバー塗装(ボルト方式)
 ボール76.3φ・天受300□

S	W370×D370mm	¥24,900
SL	W450×D450mm	¥28,700
L	W550×D370mm	¥28,000
LL	W680×D450mm	¥36,200

LBS-3

スチール角ベース・黒塗装・シルバー塗装(ボルト方式)
 ボール76.3φ・天受240□

S	W680×D450mm	¥44,100
L	W850×D550mm	¥60,400

ガス昇降式脚



ブラック

シルバー



ブラック

シルバー

GBR-I

スチール丸ベース・黒塗装・シルバー塗装
 ボール60.5φ・天受240□
 機能:ガス昇降式・H680~930mm(無段階調整)

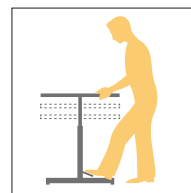
S	400φmm	¥56,500
L	500φmm	¥61,600

GBX-I

アルミダイキャストX脚・黒塗装・シルバー塗装
 ボール60.5φ・天受240□
 機能:ガス昇降式・H680~930mm(無段階調整)

S	W400×D400mm	¥59,800
L	W475×D475mm	¥60,500

ガスで無段階調整が可能。



・ペダルを踏み、天板を持ち上げ用途に応じた高さに調整します。
 ・下げる場合は、ペダルを踏み天板を押してください。

*天板重量によりガス圧も変化しますので、ご発注の際天板重量をご連絡ください。重量によって対応できない場合がありますのでご相談ください。

TABLE LEG 脚部バリエーション(アジャスター付)

*脚部の高さはH700mmまででご調整に応じます。(BX-18・19を除きます。)
H700mm以上は別途お見積りさせていただきます。

Xベースタイプ



BX-1

スチールX脚・黒塗装・シルバー塗装(打込式)
ポール38.1φ・天受280φ

S	W395×D395mm	¥14,700
L	W620×D410mm	¥15,400



BX-7

アルミダイキャストX脚・黒塗装・シルバー塗装(ボルト方式)
ポール50.8φ・黒塗装・シルバー塗装
天受240□

S	W440×D440mm	¥24,000
L	W700×D420mm	¥28,600



BX-9

アルミダイキャストX脚・黒塗装・シルバー塗装(打込式)
(Wはボルト方式)
ポールS/L-38.1φ・W-50.8φ・黒塗装・シルバー塗装
天受S/L-280φ・W-300□

S	W410×D410mm	¥20,300
L	W515×D515mm	¥22,100
W	W584×D584mm	¥32,000



BX-10

アルミダイキャストX脚・黒塗装・シルバー塗装(ボルト方式)
ポール60.5φ・黒塗装・シルバー塗装
天受240□

S	W407×D407mm	¥23,100
L	W515×D515mm	¥25,000



BX-18

アルミ鋳物X脚・黒塗装(ナット方式)
天受290φ
*ご注文の際には高さを以下の
サイズの中からご指定下さい。

S	W415×D415×H570・620・670mm	¥37,200
L	W525×D525×H625・675mm	¥41,200



BX-19

アルミ鋳物X脚・黒塗装(ナット方式)
天受290φ

S	W415×D415×H965mm	¥44,400
L	W525×D525×H965mm	¥49,700



BX-23

アルミ鋳物X脚・黒塗装・シルバー塗装(ナット方式)
ポール42.7φ・黒塗装・シルバー塗装
天受SS-200□・S/L/W-240□

SS	W332×D332mm	¥21,100
S	W400×D400mm	¥23,700
L	W435×D435mm	¥24,300
W	W507×D507mm	¥25,700



BX-24

アルミ鋳物X脚・黒塗装・シルバー塗装(ボルト方式)
ポールS/L-60.5φ・W-76.3φ・黒塗装・シルバー塗装
天受S/L-300□・L/W-350□

S	W540×D540mm	¥32,200
L	W610×D610mm	¥33,500
W	W740×D740mm	¥45,100



BX-26

アルミ鋳物X脚・黒塗装・シルバー塗装(ボルト方式)
ポールS/L-60.5φ・W-76.3φ・黒塗装・シルバー塗装
天受S-300□・L/W-405×300

S	W695×D415mm	¥34,000
L	W745×D530mm	¥36,500
W	W900×D640mm	¥45,100

*CB-9~10の脚部の高さはH1000mmまででご調整に応じます。H1000mm以上は別途お見積りとさせていただきます。
*FTB-1~4の脚部の高さはH700mmまででご調整に応じます。H700mm以上は別途お見積りとさせていただきます。

ハイカウンター脚




ブラック
シルバー

NEW CB-9

スチール丸ベース・黒塗装・
シルバー塗装(ボルト方式)
アジャスター付
ポール101.6φ・黒塗装・シルバー塗装
天受320φ

S	500φ	¥41,400
L	600φ	¥51,800



CB-9用 棚

390φ・T=10mm・スチール・黒塗装・シルバー塗装

¥8,400



CB-9用 ステップ

400φ・スチール・クロームメッキ

¥14,300

■ご注文の際に足掛リングの
ステップ高をご指示下さい。

※ステップは商品の構造上の理由
により脚部とセットでの販売となり
ます。脚部のみをご購入いただ
いた後にステップのみを追加購入
して取り付ける事は出来ません。
予めご了承ください。



ブラック
シルバー

NEW CB-10

アルミダイキャストX脚・黒塗装・
シルバー塗装(ボルト方式)
アジャスター付
ポール76.3φ・黒塗装・シルバー塗装
天受320φ

W460xD460 ¥38,400



CB-10用 棚

390φ・T=10mm・スチール・黒塗装・シルバー塗装

¥8,400



CB-10用 ステップ

400φ・スチール・クロームメッキ

¥14,300

■ご注文の際に足掛リングの
ステップ高をご指示下さい。

※ステップは商品の構造上の理由
により脚部とセットでの販売となり
ます。脚部のみをご購入いただ
いた後にステップのみを追加購入
して取り付ける事は出来ません。
予めご了承ください。

埋込み・床面固定式(兼用)テーブル脚



ブラック
シルバー

ブラック
シルバー

FTB-1

脚部:ポール76.3φ・黒塗装・
シルバー塗装
アンカーボルト固定式・
天受240□

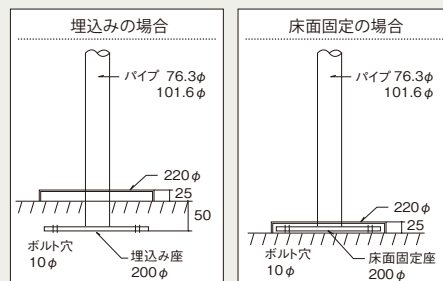
¥16,400

FTB-2

脚部:ポール101.6φ・黒塗装・
シルバー塗装
アンカーボルト固定式・
天受240□

¥19,000

FTB-1/2

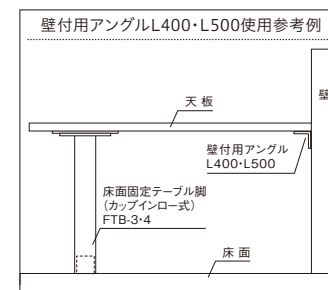


- 脚部固定の際にはアンカーボルト(8φmm)をご使用下さい。
- 脚部の取付け工事につきましては、原則としていたしていません。



壁付用アングル L400/L500

L400	(3.2t)40×40φ400mm	¥3,700
L500	(3.2t)50×50φ500mm	¥4,200



床面固定式(カップインロー)テーブル脚



ブラック
シルバー

ブラック
シルバー

FTB-3

脚部:ポール76.3φ・黒塗装・
シルバー塗装・カップ(黒塗装)
アンカーボルト固定インロー式・
天受240□

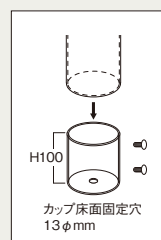
¥15,900

FTB-4

脚部:ポール101.6φ・黒塗装・
シルバー塗装・カップ(黒塗装)
アンカーボルト固定インロー式・
天受240□

¥20,100

FTB-3/4



- 床面固定の際のアンカーボルトは
本製品には付いておりません。
- 脚部固定の際には、予めカップを
アンカーボルトにて床面に固定し、
ポールを差し込んだ後、側面より
ボルトにて固定して下さい。
- 脚部の取付け工事につきましては、
原則としていたしていません。

TABLE LEG 脚部バリエーション(アジャスター付)

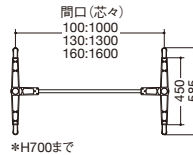
*脚部の高さはH700mmまででご調整に応じます。(BT-21・22を除きます。)
H700mm以上は別途お見積りさせていただきます。

対立脚タイプ



BT-11

天受: D450mm・黒塗装・シルバー塗装
ポール: 丸パイプ(42.7φ)・黒塗装・シルバー塗装
中継: 角パイプ(40×20mm)・黒塗装・シルバー塗装
ベース: アルミダイキャスト・長さ585mm・黒塗装・シルバー塗装・アジャスター付(打込式)



適合天板サイズ

100	W1055×D585mm	¥36,600	~W1200×D750mm
130	W1355×D585mm	¥38,800	~W1500×D750mm
160 <small>(補助金具付)</small>	W1655×D585mm	¥44,600	~W1800×D750mm

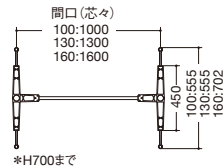


*160サイズは中継に補強金具が付いています。



BT-13

天受: D450mm・黒塗装・シルバー塗装
ポール: 丸パイプ(42.7φ)・黒塗装・シルバー塗装
中継: 角パイプ(40×20mm)・黒塗装・シルバー塗装
ベース: アルミ鋳物・100/130-長さ555・160-長さ702・黒塗装・シルバー塗装・アジャスター付(ナット方式)



適合天板サイズ

100	W1055×D555mm	¥42,500	~W1200×D750mm
130	W1355×D555mm	¥44,700	~W1500×D750mm
160 <small>(補助金具付)</small>	W1655×D702mm	¥52,200	~W1800×D900mm

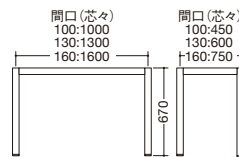


*160サイズは中継に補強金具が付いています。



BT-21

中継: 角パイプ(50×26mm)・黒塗装・シルバー塗装
脚: 丸パイプ(60.5φmm)・黒塗装・シルバー塗装・アジャスター付



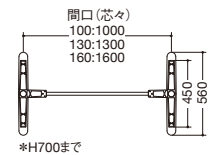
適合天板サイズ

100	W1060×D510mm	¥47,200	~W1200×D600mm
130	W1360×D660mm	¥52,300	~W1500×D750mm
160	W1660×D810mm	¥58,100	~W1800×D900mm



BT-12

天受: D450mm・黒塗装・シルバー塗装
ポール: 丸パイプ(42.7φ)・黒塗装・シルバー塗装
中継: 角パイプ(40×20mm)・黒塗装・シルバー塗装
ベース: アルミダイキャスト・長さ560mm・黒塗装・シルバー塗装・アジャスター付(打込式)



適合天板サイズ

100	W1055×D560mm	¥40,400	~W1200×D750mm
130	W1355×D560mm	¥42,700	~W1500×D750mm
160 <small>(補助金具付)</small>	W1655×D560mm	¥48,500	~W1800×D750mm

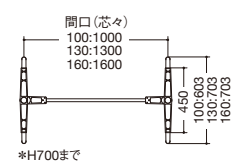


*160サイズは中継に補強金具が付いています。



BT-14

天受: D450mm・黒塗装・シルバー塗装
ポール: 丸パイプ(42.7φ)・黒塗装・シルバー塗装
中継: 角パイプ(40×20mm)・黒塗装・シルバー塗装
ベース: アルミ鋳物・100-長さ603mm・130/160-長さ703mm・黒塗装・シルバー塗装・アジャスター付(ナット方式)



適合天板サイズ

100	W1055×D603mm	¥43,800	~W1200×D750mm
130	W1355×D703mm	¥47,700	~W1500×D900mm
160 <small>(補助金具付)</small>	W1655×D703mm	¥53,500	~W1800×D900mm

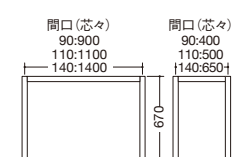


*160サイズは中継に補強金具が付いています。



BT-22

中継: 角パイプ(40×20mm)・黒塗装・シルバー塗装
脚: 角パイプ(40角mm)・黒塗装・シルバー塗装・アジャスター付



適合天板サイズ

90	W940×D440mm	¥45,300	~W1000×D500mm
110	W1140×D540mm	¥50,700	~W1200×D600mm
140	W1440×D690mm	¥56,700	~W1500×D750mm

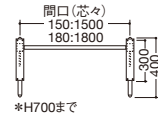
*脚部の高さはH700mmまでご調節に応じます。(BL-1~3を除きます。)H700mm以上は別途お見積りさせていただきます。
*BTH-1~2の脚部の高さはH1000mmまでご調節に応じます。

対立脚タイプ



BT-1

天受: 50×300mm・黒塗装・シルバー塗装
ポール: 角パイプ(30×50mm)・黒塗装・シルバー塗装
中継: 角パイプ(26×50mm)・黒塗装・シルバー塗装
ベース: 長さ400×高さ54mm・黒塗装・シルバー塗装・アジャスター付(ボルト方式)



*180サイズは中継に補強金具が付いています。

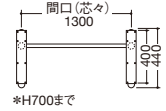
適合天板サイズ

150	W1550×D400mm	¥46,400	~W1700×D450mm
180 <small>(補助金具付)</small>	W1850×D400mm	¥52,200	~W2000×D450mm



BT-2

天受: 75×400mm・黒塗装・シルバー塗装
ポール: 丸パイプ(50.8φmm)・黒塗装・シルバー塗装
中継: 角パイプ(26×50mm)・黒塗装・シルバー塗装
ベース: アルミダイキャスト・長さ440mm・黒塗装・シルバー塗装・アジャスター付(ボルト方式)



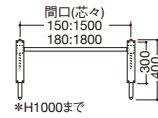
適合天板サイズ

W1375×D440mm	¥43,100	~W1500×D500mm
--------------	---------	---------------



BTH-1

天受: 50×300mm・黒塗装・シルバー塗装
ポール: 角パイプ(30×50mm)・黒塗装・シルバー塗装
中継: 角パイプ(26×50mm)・黒塗装・シルバー塗装
ベース: 長さ400×高さ54mm・黒塗装・シルバー塗装・アジャスター付(ボルト方式)



*180サイズは中継に補強金具が付いています。

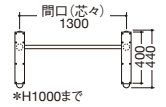
適合天板サイズ

150	W1550×D400mm	¥65,800	~W1700×D450mm
180 <small>(補助金具付)</small>	W1850×D400mm	¥74,000	~W2000×D450mm



BTH-2

天受: 75×400mm・黒塗装・シルバー塗装
ポール: 丸パイプ(50.8φmm)・黒塗装・シルバー塗装
中継: 角パイプ(26×50mm)・黒塗装・シルバー塗装
ベース: アルミダイキャスト・長さ440mm・黒塗装・シルバー塗装・アジャスター付(ボルト方式)

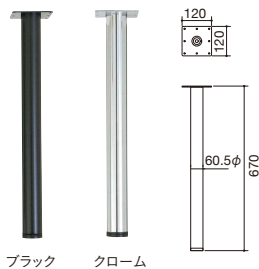


適合天板サイズ

W1375×D440mm	¥57,700	~W1500×D500mm
--------------	---------	---------------

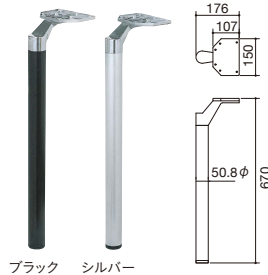
独立テーブル脚

*4本脚でご使用される場合、天板サイズはW1500×D750mm迄にしてください。(W1500の場合、反り止め金具を取り付けて下さい。)



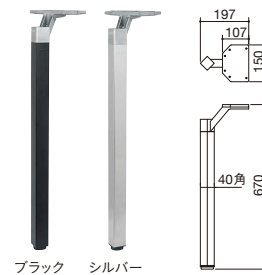
BL-1 (4本組)

天受: 120mm角・黒塗装・シルバー塗装
脚: 60.5φパイプ・黒塗装・クロームメッキ・アジャスター付
高さ: 670mm
ブラック クローム
¥29,300 ¥39,200



BL-2 (4本組)

天受: アルミダイキャスト・150×107mm・鏡面仕上げ
脚: 50.8φパイプ・黒塗装・シルバー塗装・アジャスター付
高さ: 670mm
¥47,400



BL-3 (4本組)

天受: アルミダイキャスト・150×107mm・鏡面仕上げ
脚: 40mm角パイプ・黒塗装・シルバー塗装・アジャスター付
高さ: 670mm
¥44,500

TABLE LEG 脚部バリエーション(アジャスター付)

*脚部の高さはH700mmまでで調整に応じます。H700mm以上は別途お見積りとさせていただきます。



BX-31

アルミ鋳物X脚・黒塗装・シルバー塗装(ボルト方式)
ボール60.5φ・天受300□

適合天板サイズ

	W	D	価格	適合天板サイズ
S	W570	D570mm	¥53,700	~1000□、~1100φ
L	W640	D640mm	¥58,100	~1100□、~1200φ

BX-32

スチールX脚・黒塗装・シルバー塗装(ボルト方式)
ボール76.3φ・天受350□

適合天板サイズ

	W	D	価格	適合天板サイズ
S	W640	D640mm	¥54,300	~1100□、~1300φ
L	W710	D710mm	¥55,600	~1200□、~1400φ

BX-33

アルミダイキャストX脚・黒塗装・シルバー塗装(ボルト方式)
ボール60.5φ×4本・天受210φ×4

適合天板サイズ

	W	D	価格	適合天板サイズ
S	W815	D815mm	¥120,000	~1200□、~1500φ
L	W1025	D1025mm	¥130,000	~1500□、~1800φ